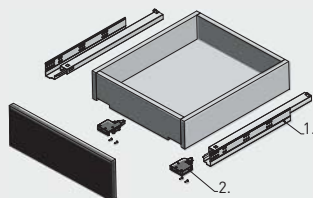
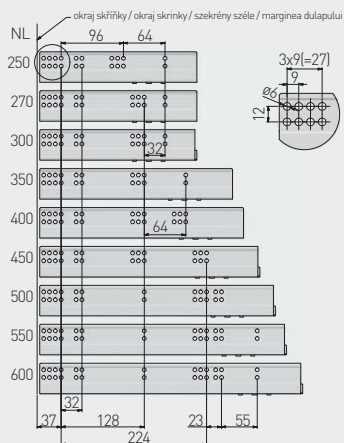


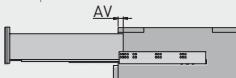
Skrýtý výsuv s tlumením 0SHX-A
 Skrytý výsuv s tlumením 0SHX-A
 Rejtett fióksin, csillapított 0SHX-A
 Glisiera sub sertar cu amortizare 0SHX-A



Montážní rozměry
 Montážne rozmery
 Szerelési méretek
 Dimensiuni de montare



- zásuvkový výsuv L/P
 zásuvkový výsuv L/P
 fióksin L/R
 glisier sertar S/D
- čelní kování včetně šroubů L/P
 zabezpečovacie zariadenie L/P + skrutky
 zárszerkezet L/R + csavarok
 dispozitiv de blocare S/D + suruburi



NL = jmenovitá délka výsuvu
 nomálna dĺžka výsuvu
 névleges fióksinössz
 lungimea nominală a glisierei

AV = ztráta výsuvu
 strata výsuvu
 kihúzás veszteség
 pierdere extensiei

Poznámka pro montáž: pro správnou funkci zásuvky nesmí šířka zásuvky překročit jmenovitou délku výsuvu.
 Poznámka pre montáž: pre správnu funkciu zásuvky nesmie šírka zásuvky prekročiť nominálnu dĺžku výsuvu.
 Szerelési információk: a fiók megfelelő működéséhez a fiók szélessége nem haladhatja meg a névleges fióksinössz.
 Informații de montare: pentru o funcționare corectă a sertarului, lățimea sertarului nu poate depăși lungimea nominală a glisierii.

	L mm	AV mm		kg		
PB-0SHX-250-A	250	16	plný úplný teljes complet	35	pozinkovaný galvanizált galvanizat	ocel ocel acél oțel
PB-0SHX-270-A	270					
PB-0SHX-300-A	300					
PB-0SHX-350-A	350					
PB-0SHX-400-A	400					
PB-0SHX-450-A	450					
PB-0SHX-500-A	500					
PB-0SHX-550-A	550					
PB-0SHX-600-A	600					

