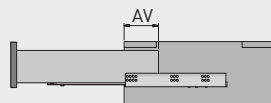
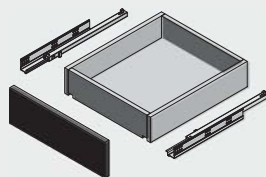
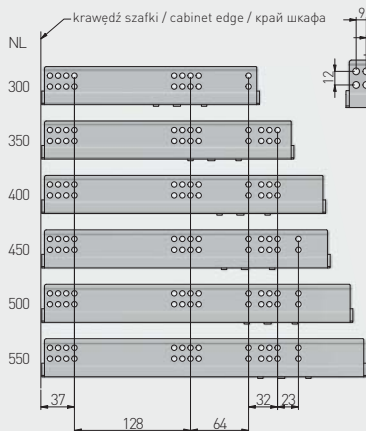


Prowadnice dolnego montażu ze spowalniaczem G10HX-H

Undermount drawer slide with soft closing G10HX-H








Направляющая нижнего монтажа неполное выдвигание с доводчиком G10HX-H



NL = długość nominalna prowadnicy  
nominal slide length  
номинальная длина направляющей

AV = strata wysuwu  
extension loss  
потеря на выдвигании

Uwagi montażowe: dla prawidłowego działania szuflady jej szerokość nie może przekraczać długości nominalnej prowadnicy.  
Mounting information: for proper drawer operation, the width of the drawer can not exceed the nominal slide length.  
Техническое примечание: ширина ящика не должна превышать длину направляющей.

	 L mm	 AV mm		 kg		
PB-G10HX300-H	300	83	niepełny partial неполное	25	osynk galvanized гальваника	stal steel сталь
PB-G10HX350-H	350					
PB-G10HX450-H	450	111				
PB-G10HX500-H	500					
PB-G10HX550-H	550					

