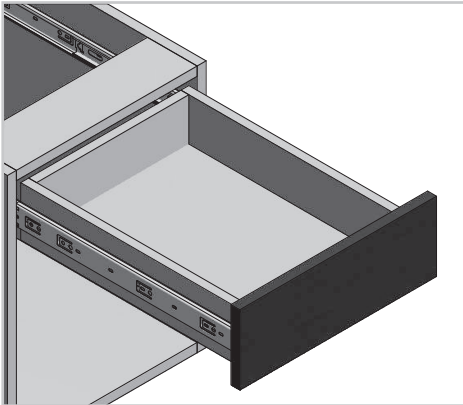


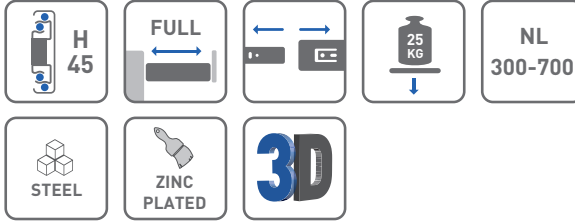
Prowadnica kulkowa H45 GX2-A Ball bearing slides H45 GX2-A Шариковая направляющая H45 GX2-A



ZASTOSOWANIE / APPLICATION / ПРИМЕНЕНИЕ



PARAMETRY / CHARACTERISTICS / ХАРАКТЕРИСТИКИ

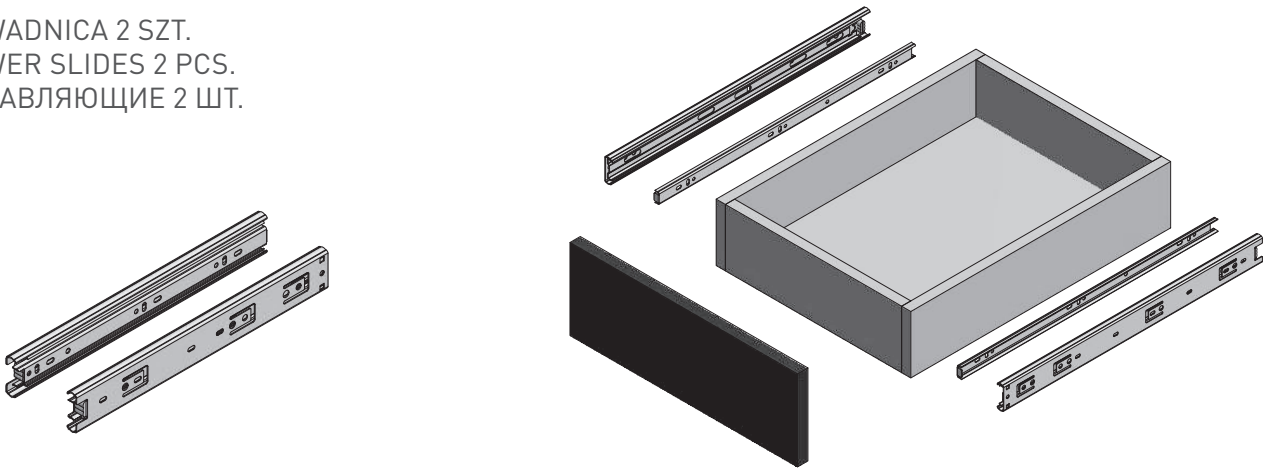



PAKOWANIE / PACKING / УПАКОВКА

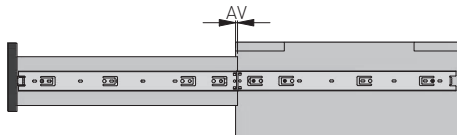


INFORMACJE DODATKOWE / ADDITIONAL INFORMATION / ДОПОЛНИТЕЛЬНАЯ ИНФОРМАЦИЯ

PROWADNICA 2 SZT.
 DRAWER SLIDES 2 PCS.
 НАПРАВЛЯЮЩИЕ 2 ШТ.



NL mm		AV mm
300	PK-0H45300GX2-A	-
350	PK-0H45350GX2-A	-
400	PK-0H45400GX2-A	-
450	PK-0H45450GX2-A	-
500	PK-0H45500GX2-A	-
550	PK-0H45550GX2-A	-
600	PK-0H45600GX2-A	-
650	PK-0H45650GX2-A	-
700	PK-0H45700GX2-A	-

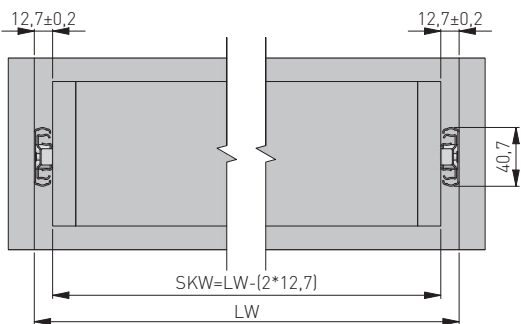


NL = długość nominalna prowadnicy
 nominal slide length
 номинальная длина направляющей

AV = strata wysuwu
 extension loss
 потеря выдвижения

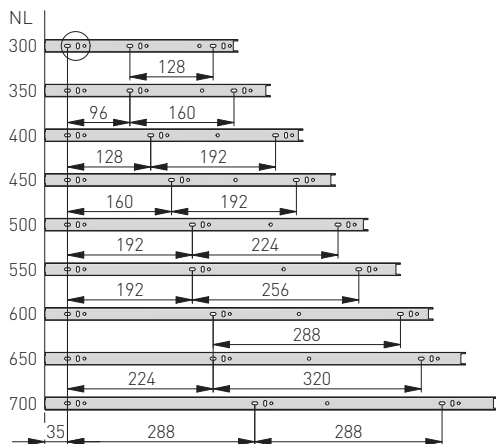
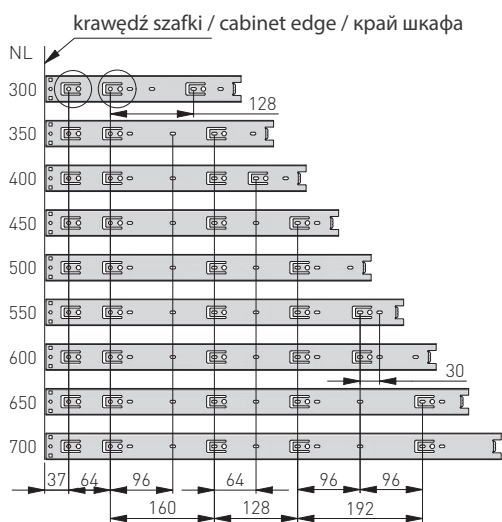
Uwaga ogólna:
 tolerancja grubości blachy PN-EN 10131
 tolerancja wymiarów liniowych i kątowych PN-EN 22768 cL
 tolerancja wykonania średnic otworów IT15 ISO 286-2
 General comment:
 sheet thickness tolerance PN-EN 10131
 tolerance of linear and angular dimensions PN-EN 22768 cL
 tolerance of hole diameters IT15 ISO 286-2
 Общее замечания:
 допуски толщины листа PN-EN 10131
 допуски линейных и угловых размеров PN-EN 22768 cL
 допуски диаметров отверстий IT15 ISO 286-2

szerokość szuflady / drawer width /
ширина ящика

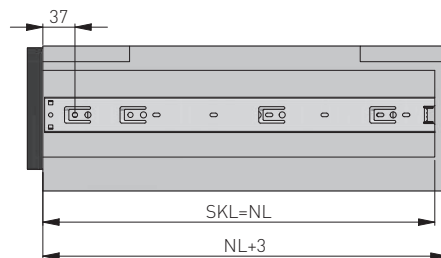


LW = wewnętrzna szerokość szafki / inner cabinet width / внутренняя ширина корпуса
SKW = szerokość szuflady / drawer width / ширина ящика

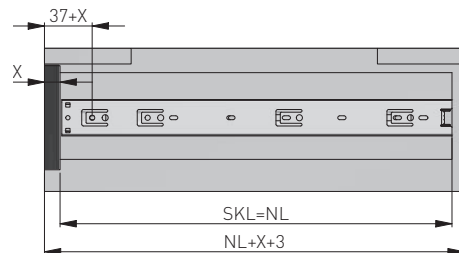
rozstaw otworów montażowych / mounting dimensions / монтажные отверстия



szuflada standardowa / standard drawer /
стандартный ящик



szuflada wewnętrzna / inner drawer /
внутренний ящик



X = grubość frontu / drawer front thickness / толщина фасада

SKL = głębokość szuflady / drawer depth / глубина ящика

NL = długość nominalna prowadnicy / nominal slide length / номинальная длина направляющей

