

## Erő szerelőfogók








### Termékleírás

Nagy áttételű erő szerelőfogó. Betonacél rögzítéséhez alkalmazható. Közepes és nagy terhelésekhez.

### Jellemzők

- kiváló minőségű ötvözött króm-vanádium acélból készült
- süllyesztékben kovácsolt
- nagy keménységű 58-62 HRC vágóélek
- nagy kopásállóság és kiegyensúlyozott súlyelosztás
- mélyen elhelyezkedő vasak kötéséhez is, a különösen karcsú alaknak köszönhetően
- profilozott, vékony műanyag bevonatú markolat kényelmes fogást és kezelést biztosít

### Műszaki adatok

	 250 mm
	1 db.
	6 db.
	CrV acélötvözet kétkomponensű fogantyú

		
250 mm	HT1P356	5901867139306

